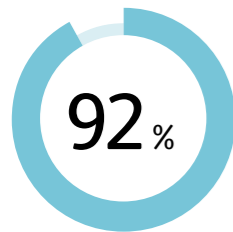


## Bachelor of Science in Business Administration in Zahlen

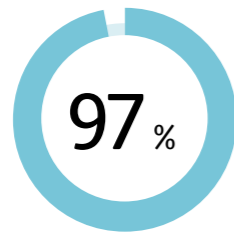
Stand April 2024

### Erfolgsquote

Nahezu alle Studierenden, welche die Assessmentstufe bestanden haben, schliessen das Studium erfolgreich ab.



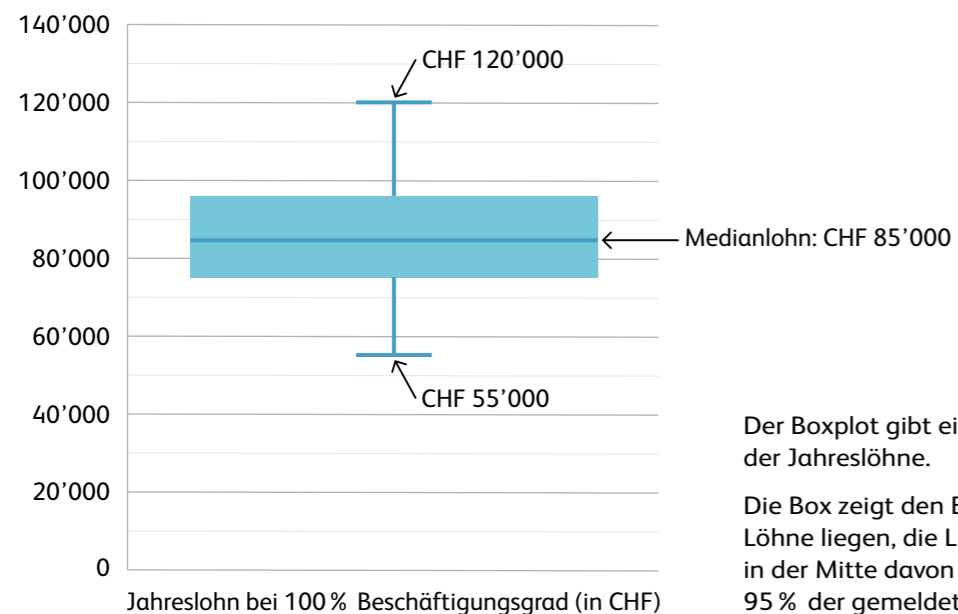
Studienbeginn 2021



Studienbeginn 2020

### Medianlohn

Medianlohn in CHF der Bachelor Business Administration Absolventinnen und Absolventen 2022/2023 mit Arbeitsort und Festanstellung in der Schweiz.



Der Boxplot gibt eine Übersicht über die Verteilung der Jahreslöhne.

Die Box zeigt den Bereich, in dem 50% der gemeldeten Löhne liegen, die Linie darin ist der Median, der genau in der Mitte davon liegt. Innerhalb der «Antennen» liegen 95% der gemeldeten Löhne.

FH Zentralschweiz

### Studierende



52%  
Anteil Frauen im  
Bachelor-Studium



Durchschnittsalter  
im Vollzeitstudium



48%  
Anteil Männer im  
Bachelor-Studium

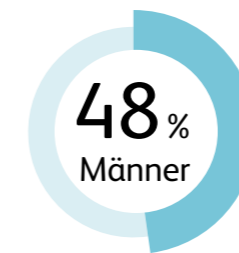
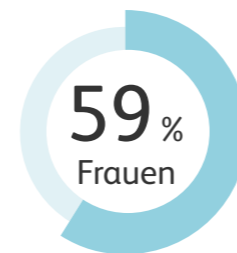


Durchschnittsalter im  
berufsbegleitenden Studium

## Wirtschaft

### Berufsaussichten

Rund die Hälfte der berufstätigen Absolventinnen und Absolventen erreichen bereits sechs bis neun Monate nach Abschluss des Bachelor-Studiums eine Managementposition inkl. Projektmanagement.



### Studiendauer

Der angegebene Anteil der Absolventinnen und Absolventen schloss das Studium in der dafür vorgesehenen Zeit von drei Jahren (Vollzeitstudium) bzw. vier Jahren (Teilzeitstudium) ab.

	Vollzeitstudium	Teilzeitstudium
2022	95%	95%
2023	87%	84%
2024	87%	88%

### Beschäftigungsquote

Folgender Anteil der Absolventinnen und Absolventen, die einen Erwerb gesucht haben, fanden einen solchen innerhalb eines Jahres. Die Erwerbsquote errechnet sich gemäss der Definition der International Labour Organization (ILO).

96.2%



2021

98.3%

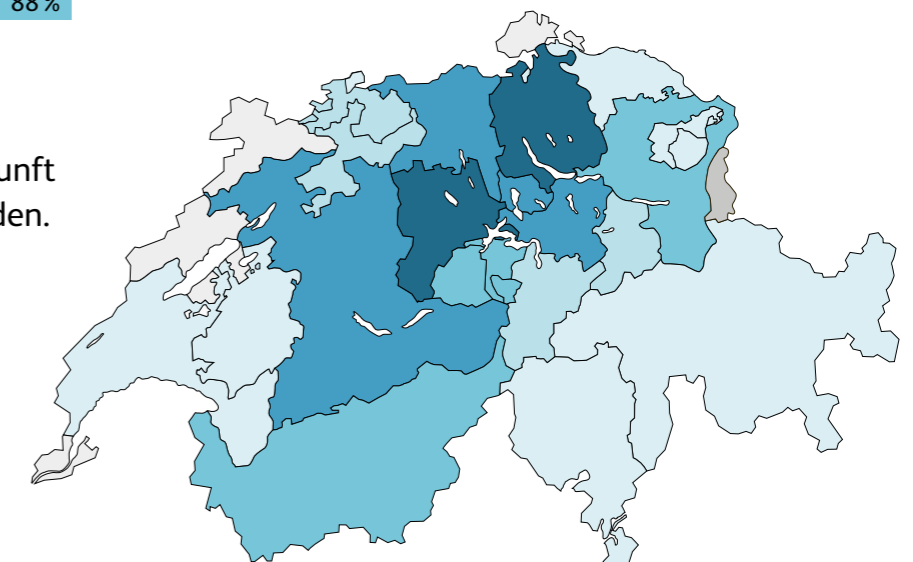


2023

### Herkunft

Die Schweizerkarte zeigt die Herkunft der aktuellen Bachelor-Studierenden.

- 1 – 9 Studierende
- 10 – 19 Studierende
- 20 – 39 Studierende
- 40 – 100 Studierende
- 100 + Studierende
- 3 Fürstentum Liechtenstein
- Ausland (10 Studierende)



## Hochschule Luzern – Wirtschaft in Zahlen

Stand April 2024

### Forschung und Dienstleistungen (2019–2023)

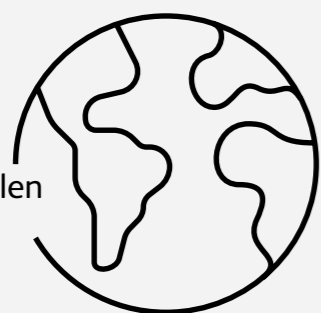
8.1  
Millionen

Drittmittelbeiträge von Innosuisse für 78 Forschungsprojekte

7.0  
Millionen

Ertrag aus Gutachter- und Mandatstätigkeit der Dozierenden

98  
Internationale Partnerhochschulen



FH Zentralschweiz

## Wirtschaft

### Ausbildung

1'772 **Bachelor**  
Immatrikulierte Studierende in 5 Studiengängen und 13 Majors

845 **Master**  
Immatrikulierte Studierende in 5 Studiengängen und 5 Majors

### Weiterbildung

2'505 Teilnehmende in 110 CAS-, DAS- und MAS-Programmen. Weitere 5'149 Personen in 49 Fachkursen und Seminaren.

88 Teilnehmende im EMBA Luzern und im MBA Luzern

### Team



317 Festangestellte Dozierende, Assistierende und wissenschaftliche Mitarbeitende



92 Administrative und technische Mitarbeitende, Lernende und Praktikantinnen und Praktikanten

### Publikationen (2020–2024)



431 Artikel in Fachzeitschriften und Berichte



321 Beiträge in wissenschaftlichen Journals (Peer Reviewed)



94 Medienbeiträge



1'057 Präsentationen an wissenschaftlichen oder Praxisveranstaltungen



51 Konferenzbeiträge (Peer Reviewed)



2'109 Erwähnungen der Hochschule Luzern – Wirtschaft in den Medien (2023)



262 Buchbeiträge und Fallstudien



221 Bücher und Lehrmaterialien



188 Blog Post, Webinar, Wiki, Podcast